



**Porta ad un'anta a battente con parete fissa in linea**  
una parete fissa e una battente apribile verso l'interno e l'esterno.

**Paroi de douche à un panneau à battant et paroi fixe en ligne**  
Ouverture pivotante vers l'intérieur et l'extérieur. Profilés supérieurs et verticaux portants, absence de profilé inférieur.

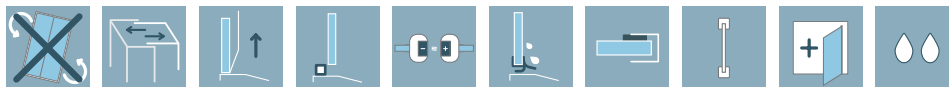
**Shower enclosure with pivot door and fixed panel.**  
Inward and outward opening pivot door. The structure is build of vertical and top profiles, absence of bottom profiles.

**Puerta con un panel abatible y panel fijo en linea**  
Apertura con hoja abatible hacia el interior y el exterior. La estructura está formada de perfiles verticales y superiores, ausencia de perfiles inferiores.

**Drehtür mit Festwand.**  
Öffnung mit Drehtür nach innen und außen. Obere und senkrechte Tragprofile, sowie dezent gehaltene Profile unten.

**Vleugeldeur met vaste wand.**  
Omkeerbaar voor bepaling openingzijde. Dragende verticale en bovenliggende profielen, profielloos onderaan.

**Одностворчатая распашная дверь с стационарной панелью.**  
Открываем вонутрь и наружу. Несущие верхний и вертикальные профили, нижние отсутствуют.



**H 195 cm. - V 6 mm.**

## Finitura profili

Finitions des profilés  
Profiles finishing  
Acabado perfiles  
Profilfarbe  
Profiel afwerkingen  
Отделка профилей



**ULU**  
**brillantato cromo**  
chromé brillant  
brilliant chrome  
aluminio cromo  
Chrom glänzend  
glanzend chrom  
светлый блестящий хром



**SNK**  
**Nickel satinato**  
Nickel satiné  
Satinéd nickel  
Niquel satinado  
Nickel satiniert  
Gesatineerd nikkel  
Атласный никель



**ELO**  
**Alluminio oro**  
Aluminium or  
Gold aluminium  
Aluminio oro  
Gold Aluminium  
Goud aluminium  
Алюминиевая золото



**AL4**  
**Alluminio bronzo**  
Aluminium bronze  
Bronze aluminium  
Aluminio bronce  
Bronze AluminiumB  
rons aluminium  
Алюминиевая бронза



**AL5**  
**Alluminio oro rosato**  
Aluminium or rose  
Pink gold aluminium  
Aluminio oro rosa  
Rotgold Aluminium  
Roségoud aluminium  
Алюминий розовое золото



**AL6**  
**Alluminio nero**  
Aluminium noir  
Black aluminium  
Aluminio negro  
Schwarzes Aluminium  
Zwart aluminium  
Черный алюминий



**TR**  
**trasparente**  
transparent  
transparent  
transparente  
Klarglas  
transparent  
прозрачное

## Finitura pannelli

Finitions des panneaux  
Panels finishing  
Acabado perfiles  
Glasart  
Paneel afwerkingen  
Отделка панелей

## Porta ad un'anta a battente con una parete fissa in linea

Paroi de douche à un panneau à battant et paroi fixe en ligne




Shower enclosure with pivot door and fixed panel

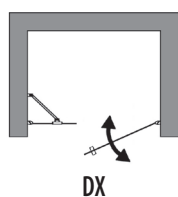
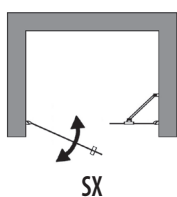
Puerta con un panel abatible y panel fijo en linea

Drehtür mit Festwand

Vleugel deur met vaste wand

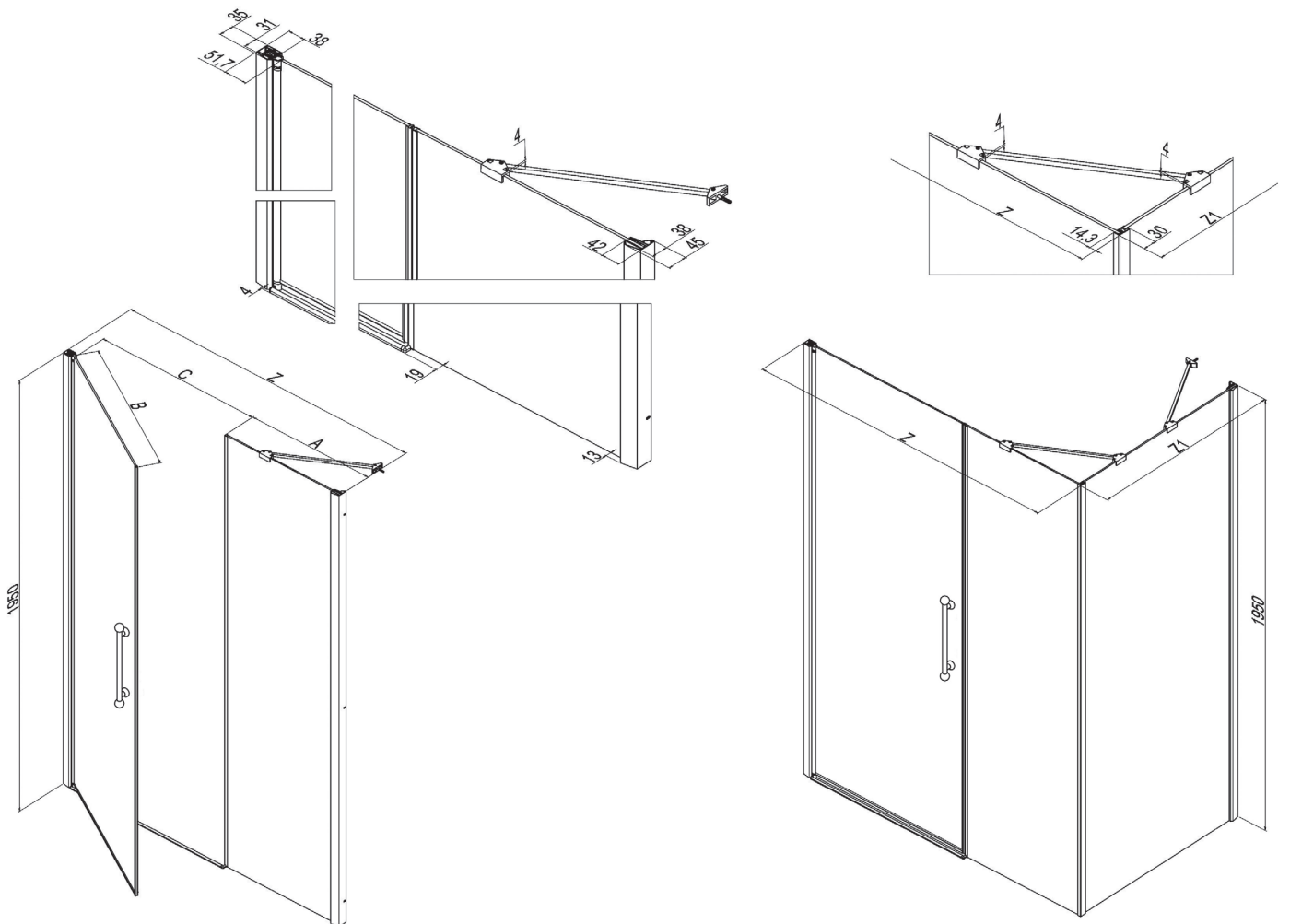
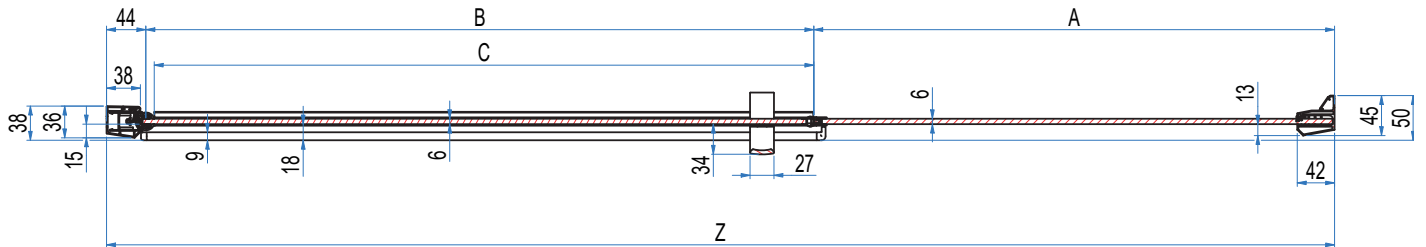
Одностворчатая распашная дверь с Стационарная панель

Articolo	Estensibilità Z [cm]	A [cm]	B [cm]	C [cm]	 [dm <sup>3</sup> ]	 [kg]	 [n°]
<b>B0180</b>	<b>97-101</b>	//	//	57	116	38	1
<b>B0184</b>	<b>117-121</b>	//	//	68	138	42	1
<b>B0186</b>	<b>137-141</b>	//	//	74	150	49	1
<b>B0187</b>	<b>157-161</b>	//	//	78	158	52	2
<b>B0188</b>	<b>167-171</b>	//	//	89	180	60	2
<b>B0190</b>	<b>177-181</b>	//	//	89	180	65	2



**320 mm**

Interasse maniglia  
Empattement de la poignée  
Handle wheelbase  
Distancia entre ejes de la manija  
Radstand handhaben  
Handvat wielbasis  
Колесная база ручки



Prodotti Speciali - Produits Spéciaux - Special products - Productos Especiales - Sonderfertigungen - Maatwerk - Специальные Иродукты									
MISURE LIMITE		Altezza max 217 cm.		//		Larghezza max 180 cm.		Larghezza min 60 cm.	
MESURES LIMITES		Hauteur max 217 cm.		//		Largeur max 180 cm.		Largeur min 60 cm.	
LIMITS OF MEASUREMENTS		Height max 217 cm.		//		Width max 180 cm.		Width min 60 cm.	
MEDIDAS LIMITE		Altura max 217 cm.		//		Anchura max 180 cm.		Anchura min 60 cm.	
GRENZMAßE		Höhe max 217 cm.		//		Breite max 180 cm.		Breite min 60 cm.	
EXTREME MATEN		Hoogte max 217 cm.		//		Breedte max 180 cm.		Breedte min 60 cm.	
ПРЕДЕЛЬНЫЕ РАЗМЕРЫ:		Макс. высота 217 см		//		Макс. ширина 180 см		Мин. ширина 60 см	
	I								
	II								
	III								

Maniglia optional solo su richiesta, 1 pezzo - Ручка, не входящая в комплект стандартной поставки, поставляется по отдельному заказу, одна штука.  
Poignée optionnelle seulement sur demande, 1 pièce - Optional handle only on request, 1 piece

**N00** CRO\_SNK\_SL4\_AL5\_AL6\_ELO



**M00** CRO\_SNK\_SL4\_AL5\_AL6\_ELO



